




Diese praktischen Socken für Weingläser habe ich zum ersten Mal in Vietnam gesehen. Da beschlägt ein Glas mit kühlem Weißwein im Nu und hinterlässt unschöne Flecken auf Holz.


Ich finde, diese Socken sind eine prima Alternative zu Untersetzern.

Sie benötigen einen weichen, durchgedruckten Stoff, gern Leinen. Schneiden Sie drei Kreise mit einem Durchmesser von 12 cm aus.


Wenn Sie Baumwollstoff verwenden, dessen Rückseite anders als die Vorderseite aussieht, schneiden Sie vier Kreise aus. Die Unterseite muss dann doppelt gelegt werden.



Knicken Sie jetzt zwei der Kreise genau mittig zu Halbkreisen. Achten Sie dabei ggf. auf den Fadenlauf!




Legen Sie die Halbkreise auf den ganzen Kreis und stecken Sie sie fest.



Nähen Sie jetzt die Teile in knappem Abstand vom Rand zusammen.

Wenden Sie das Teil und nähen Sie noch einmal in knappem Abstand vom Rand ringsherum.  
Bügeln und fertig!



Claudia Eichert-Schäfer